













-  Signatur for papirkurve, ialt 11 placeret
-  Signatur for bænke-bordsæt ialt 18 placeret, (12 også vist i alternativ / lejlighedsvis position omkring bålplads)
-  Signatur for placering af lys i området, ialt 24 placeret
-  Flagstænger, ialt 5 placeret
-  Plantekummer 2 m. i diameter, højde max 50 cm. ialt 7 placeret, beplantning se planteliste
-  Bænke, ialt 8 placeret, de kan også indgå i større opsætninger til arrangementer
-  Mellemgrå = grusbelagte arealer
-  Mørkegrå = tagoverdækkede arealer
-  Lysegrå = flisebelagte områder
-  Sandfarvet = stenmelsbelagt aktivitetsområder
-  Ballancebom ved legeareal/bålplads
-  Ballance- og hoppestolper ved legeareal/bålplads

Flisebelagte gangarealer med trapper på bestående skrånninger der udligner aktuelle niveauforskelle

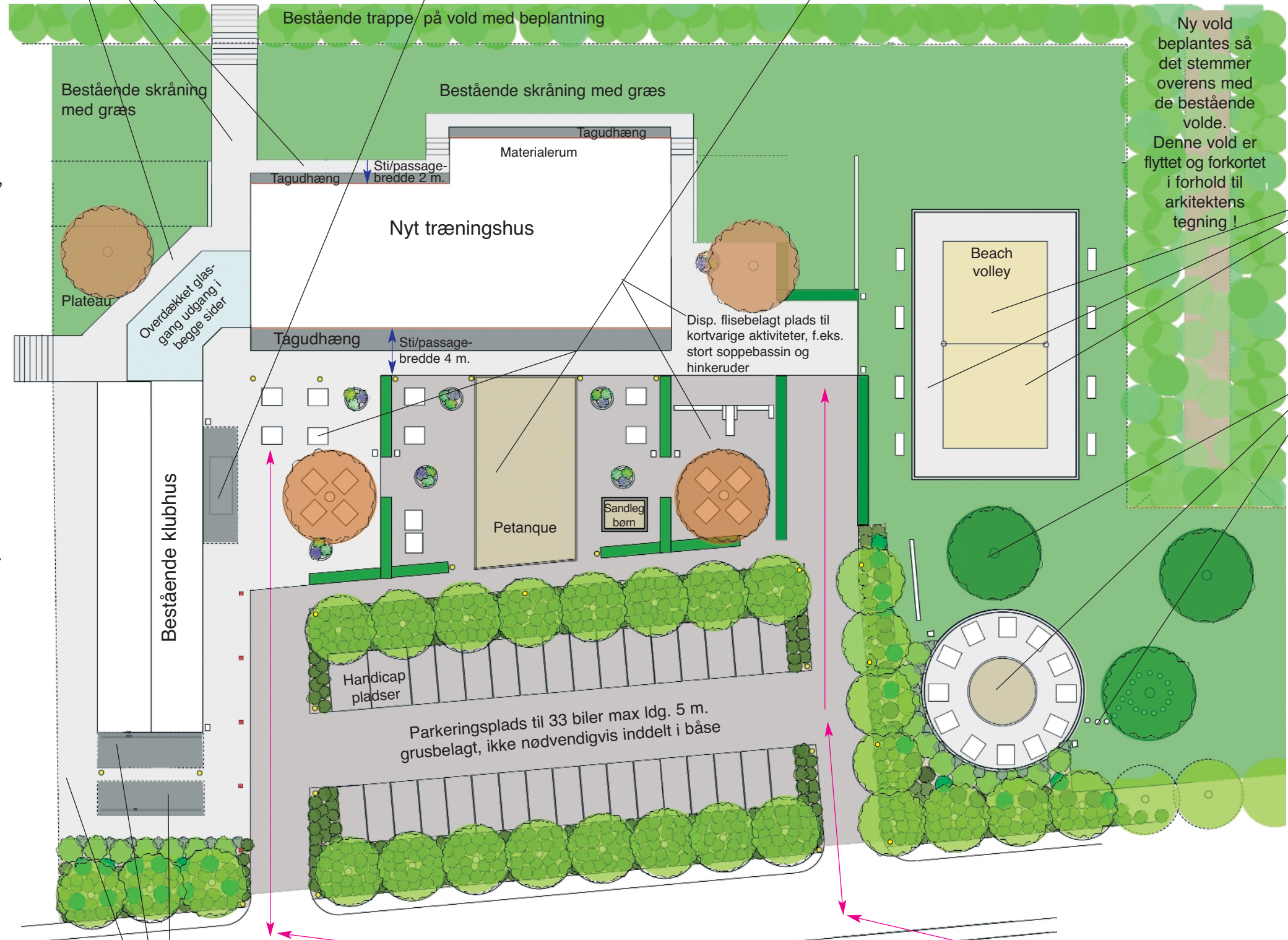
For ikke at fylde op i indgangspartiet eller lave uharmonisk tagudhæng på det nye byggeri, kan der bygges en let overdækning ud på det gl. klubhus. Herunder placeres et udendørs bordtennisbord

Arealet foran bygningerne er inddelt i 3 rum, alle indrammet af lægivende, stedsegrønne hække i tilpas højde, f.eks. 1,50 m. (se planteliste).

Indgangsparti - forgård med et smukt træ, plantekummer og let møblering, dette uderum kan også indrettes til større aktiviteter og fester

Petanquehave med bane til både store og små, plantekummer og let møblering.

Legehave med stort legestativ monteret med gynger, rutchebane, klatrereb o.s.v., plads til et par smukke træer, møbler + stort disp. areal



Vejl. mål og aflæsning af formater på møbler, stier, planter m.v. m.v. se på plantegningerne i A2 printformat !
Alle A3 print er sat ned i tilfældigt format.

Volleybane med flisebelagt baneindramning og sandbelagt bane. Masser af tilskuerpladser på flytbare bænke, som dermed også kan bruges til andre formål. Her er læ fra næsten alle sider.

For at gøre det af med evt. vandpytter i dette plænestykke plantes tre store Birk, de optager vandet, så man kan gå tørskoet om til sportsarealerne. Birketræerne giver fin, let stemning omkring bål- og samlingspladsen og markerer indgangen til sportsarealerne.

Arealet planeres ud i lige jævnt niveau. Bålpladsen er yderst belagt med en kantflise, herefter alm fliser lagt rundt om ildstedet. Bålpladsens midte er belagt med stenmel og omkranset af en kantflise, der er løftet ca. 10-15 cm. op over flise-niveau for at holde stenmel og gløder inde på selve ildstedet.

Der er plads til 12 bord-bænkesæt i pæn afstand fra ilden. Hvis selve bålet bygges 3 m. i dia, er der ca. 3 m. fra bordkanterne ud til ilden. Alle bordene kan trækkes yderligere 0,5 m. ud til flisekanten.

Her er også plads til leg med ballancestolpe i træ på anbragt langs og hoppestolper (træ) placeret fra bålpladsen ud og rundt omkring et træ.

Cykler og knalleter vil hurtigt få hele området foran det nye, flotte træningshus til at se rodet ud. Byg istedet for to lette skure i enkelt design og konstruktion, kun tagoverdækket. Herunder flisebelægning. Stien bag gl. klubhus er også fliser.

Det skal være muligt at køre materiale og handicappede direkte til hovedindgangen. Møblerne skal derfor ikke fastgøres. De to lamper præcis her bør etableres, således de kan frakobles og flyttes hvis nødvendigt. (vicevært med værktøj - ikke ved håndkraft, så kan de stjæles...)

For at undgå trafikpropper bør der være to ind- og udkørsler fra P.pladsen. Her fra også materiale- og brandindkørsel helt op til hallen.

P.pladsens placering går muligvis ud over den bestående beplantning, men den samlede, synsmæssige helhed og ikke mindst de praktiske muligheder for at optimere brugen af hele arealet skønnes at må gå forud for dette.

Udendørs aktivitetsområder ved klub- og træningshuset i Asferg 2006
Hanne Nippin, Havedesigner, Århus C